
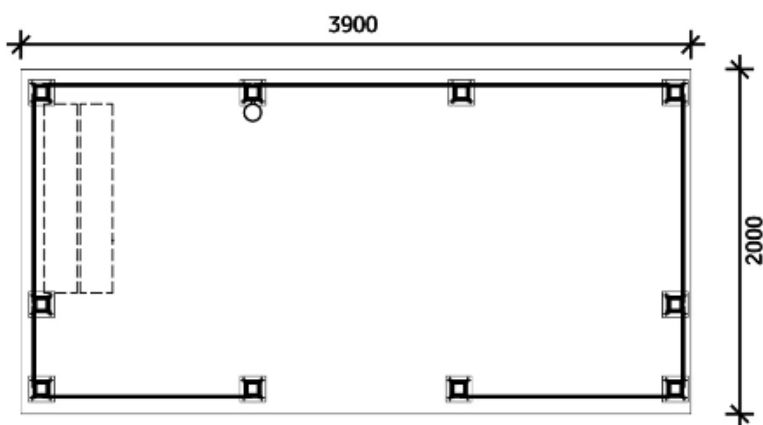


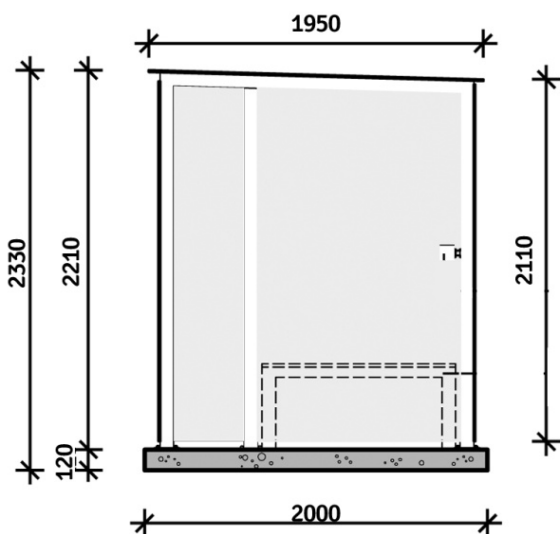
## LA VUE DE FACE



## LE PLAN



## LA COUPE TRANSVERSALE



La solution pour le design abri-vélo

# ABRI FUMEURS TYPE 3XL

CAPACITE:

14 personnes

INTÉRIEUR

3.770 × 1.800 × 2.188 mm (LxPxH)

ENTRÉE

1.150 mm (accès fauteuils roulants)

FONDATION

3.900 × 2.000 × 120 mm (LxPxH)

### Matériaux

CARCASSE

Montants en aluminium avec un revêtement RAL 7016 (gris foncé)

PAROIS

Verre blanc gravé de sécurité de 8mm d'épaisseur

TOIT

Verre- semi transparent- poli de sécurité de 10mm RAL 9006 (gris argenté)

FONDATION

Plaque de béton de 12 cm Elle est pourvue de points d'ancrages pour le déplacement

EQUIPEMENT

Livré avec 1 cendrier rond



#### RBce Outdoor NL

T. +31 (0) 252 576000  
F. +31 (0) 252 576009

info@buitenroken.nl  
www.buitenroken.nl

Bijlmermeerstraat 1  
2131 AL Hoofddorp

#### RBce Outdoor DE

T. +49 (0) 211 238 555 192

info@dieraucherkabine.de  
www.dieraucherkabine.de

Königsallee 27  
D-40212 Düsseldorf

#### RBce Outdoor FR

T. +33 (0) 1 5695 1984  
F. +33 (0) 1 5695 1616

info@abrifumeurs.fr  
www.abrifumeurs.fr

37-39- Avenue Ledru Rollin  
CS 11237, Paris Cedex 12  
F-75570 Paris

#### RBce Outdoor UK

T. +44 (0) 115 894 4371

info@thesmokingshelter.co.uk  
www.thesmokingshelter.co.uk

Spaces, 1650 Waterside drive,  
Arlington business park, Theale,  
Reading, RG7 4SA

#### RBce Outdoor BE

T. +31 (0) 252 576000  
F. +31 (0) 252 576009

info@buitenroken.be  
www.buitenroken.be

Bijlmermeerstraat 1  
2131 AL Hoofddorp